

臺銀隨身 Safe Go APP 介紹

為提供更安全便捷的行動金融服務，本行提供「行動推播動態密碼」交易簽核安控機制，在已註冊綁定之行動裝置(手機/平板)，透過「臺銀隨身 Safe Go」APP 進行交易確認，即可完成個人網路銀行非約定轉帳、繳費稅等交易！

請親洽臺灣銀行全省各分行臨櫃辦理申請【行動推播動態密碼】服務，取得【註冊開通碼】後，依下方說明進行註冊綁定作業。

『臺銀隨身 Safe Go』功能特色



綁定裝置，加強網路交易安全！



高便利性：把實體 Token 收進手機/平板裡，走到哪認證到哪！



不受限瀏覽器環境，換電腦也能繼續使用。

注意事項

- 1 啟動本 APP 時，如偵測行動裝置有疑似遭破解或未經授權之竄改與更新者，將停止服務。
- 2 用戶應自行妥善保管已註冊之行動裝置，避免把裝置借予他人，並於行動裝置安裝防護軟體，以保護您的帳務及交易安全。
- 3 您所綁定的手機/平板須開啟本 App 之推播權限，才能收到交易確認的推播通知喔！

APP Store 平台：



3.2.1 (2026 / 05 / 25 上架)

[下載連結](#)

Google Play 平台：



3.2.0002 (2026 / 05 / 20 上架)

[下載連結](#)

隨身 Safe Go 開通

1. 請點選「隨身 Safe Go App」後確認使用權限及客戶資料說明，確認後點「同意」

APP使用權限及客戶資料說明

- 電話：註冊開通時綁定行動裝置，需讀取手機狀態和識別碼。
- 相機：QR Code驗證需使用該權限。
- 尋找裝置上的帳戶：推播服務功能需接收網路資料。
- 檢查儲存空間：檢查是否有截圖行為。

*無存取使用者敏感性資料。
*需允許本表使用權限才可安裝及使用本App。

[*臺灣銀行履行個人資料保護法第八條告知義務內容。](#)
[*臺灣銀行隱私權聲明。](#)

*本App運作須與世界標準時間同步，如發生安裝異常或交易驗證失敗，可能是您的手機時間與標準時間有誤差，請依以下步驟檢視時間設定：
開啟[設定]>在[一般管理]下，選擇[日期與時間]>確認已選擇[自動偵測日期與時間]
(設定方式依各品牌而異)

同意 拒絕

2. 請輸入「身分證字號」、「註冊開通碼」及「裝置名稱」。

關閉 隨身Safe Go

行動推播服務啟用 問題回報

- 本動態密碼APP提供個人金融服務使用
- 如您申請之動態密碼為企業金融服務，請下載行動Safe Go APP。
- 為辨識您的裝置，您可設定裝置名稱最多20位中英文數字，不能有特殊符號及空白。

請輸入您的身分證字號 

請輸入註冊開通碼(最大7位數字) 

請輸入裝置名稱

確定

3. 使用裝置之生物辨識進行驗證。

關閉 隨身Safe Go

行動推播服務啟用 問題回報

- 本動態密碼APP提供個人金融服務使用
- 如您申請之動態密碼為企業金融服務，請下載行動Safe Go APP。
- 為辨識您的裝置，您可設定裝置名稱最多20位中英文數字，不能有

隨身Safe Go

用戶驗證



請輕觸指紋感應器

使用 PIN 碼

4. 完成開通。

關閉 隨身Safe Go

公告 一例一休 ›

Phone
覆核清單

 設定  其他驗證方式

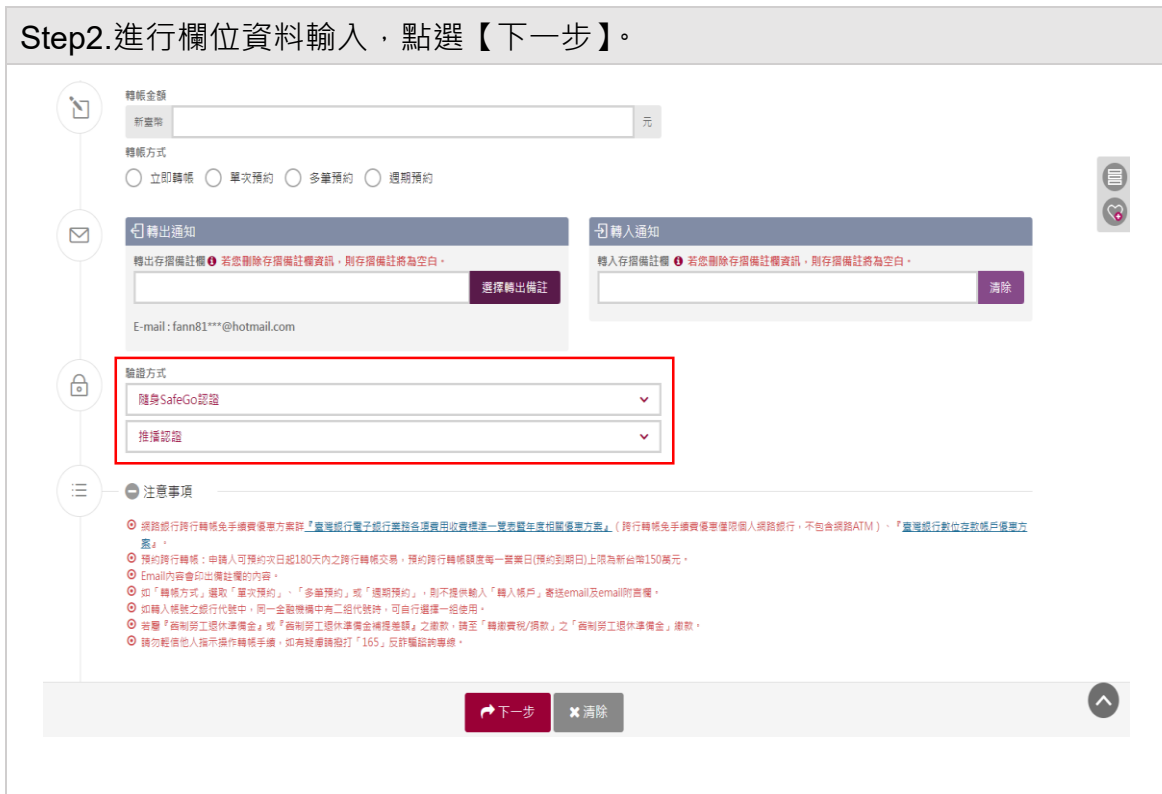
新臺幣非約定帳戶轉帳操作說明-使用隨身 Safe Go 驗證

Step1. 新臺幣帳戶服務→轉帳/轉定期存款→【非約定帳戶轉帳】。



The screenshot shows the Bank of Taiwan online banking interface. The user is logged in as 'fann81503'. The navigation menu includes '我的帳戶', '我的基金', '我的債券/境外ETF', '我的黃金', '我的保險', '我的信用卡', '我的證券', '我的資產負債', and '我的預約'. The '新臺幣帳戶服務' (New Taiwan Dollar Account Services) menu is expanded, showing options like '帳戶查詢', '轉帳/轉定期存款', and '支票帳務查詢'. The '轉帳/轉定期存款' option is selected, and its sub-menu is displayed, with '非約定帳戶轉帳' (Non-designated Account Transfer) highlighted in a red box.

Step2. 進行欄位資料輸入，點選【下一步】。



The screenshot shows the transfer form in the Bank of Taiwan online banking interface. The form includes the following fields and options:

- 轉帳金額:** 新臺幣 (New Taiwan Dollar) [] 元
- 轉帳方式:** 立即轉帳 單次預約 多筆預約 逾期預約
- 轉出通知:** 轉出存摺備註欄 若您刪除存摺備註欄資訊，則存摺備註將為空白。 [選擇轉出備註]
- 轉入通知:** 轉入存摺備註欄 若您刪除存摺備註欄資訊，則存摺備註將為空白。 [清除]
- E-mail:** fann81***@hotmail.com
- 驗證方式:** (Selected)

Below the form, there is a '注意事項' (Notes) section with several bullet points regarding transfer rules and restrictions. At the bottom of the form, there are buttons for '下一步' (Next Step) and '清除' (Clear).

Step3.確認資料無誤，點選【啟動交易】。

新臺幣帳戶服務 > 非約定帳戶轉帳 fann81503 您好 | 05:53 後登出 [重新計時](#) | 字體大小: **A**

轉出帳戶:	003 39 存款
轉入帳戶:	807 永豐銀行-1980 2419
轉帳金額:	新臺幣 1,111 元
跨行手續費:	本篇需收取跨行轉帳手續費，實際收取金額以交易結果為準 (說明)、(數位帳戶優惠說明)。
轉出存摺備註欄:	807S00202419
轉出 E-mail:	***@hotmail.com
轉入存摺備註欄:	004S003XXXX83939
隨身SafeGo-推播認證:	請於按下「啟動交易」按鈕後，至「臺灣銀行隨身SafeGo」App接收推播訊息進行驗證，若您無法接收推播訊息，請檢視行動裝置之「通知」設定或直接打開「臺灣銀行隨身SafeGo」App於「覆核清單」點選該筆交易進行驗證。


請勿輕信他人指示操作轉帳手續
如有疑慮請撥打「165」反詐騙諮詢專線

✔ 啟動交易
○ 取消交易

Step4.出現提示訊息，請至「隨身 Safe Go」App 進行交易確認。

提醒您！請於收到推播訊息時，點選該訊息，進入「臺灣銀行隨身SafeGo」App進行交易確認。若您無法接收推播訊息，請檢視行動裝置之「通知」設定或直接打開「臺灣銀行隨身SafeGo」App於「覆核清單」點選該筆交易進行驗證。

Step5.請至「隨身 Safe Go」App 透過生物辨識進行交易驗證。



交易驗證-用戶生物辨識驗證


Phone

交易通路：網路銀行
交易名稱：非約定帳戶轉帳
交易日期：2021/05/18
轉出帳戶：00300213
轉入帳號：00018330
轉帳金額：10元

用戶驗證

請輕觸指紋感應器

使用 PIN 碼



交易驗證-用戶生物辨識驗證

Phone

交易通路：網路銀行
交易名稱：非約定帳戶轉帳
交易日期：2021/05/18
轉出帳戶：00300213

您的交易認證已成功

您的安控認證已完成，請回原先使用之系統確認交易是否完成。

確定

Step6.檢視結果頁內容。

新臺幣帳戶服務 > 非約定帳戶轉帳 臺灣銀行 您好 | 06:10 後登出 | 重新計時 | 字體大小: A A A

 交易成功

交易日期:	2021/05/18
轉出帳戶:	00300213
轉入帳戶:	700 中華郵政-00018330
轉帳金額:	新臺幣 10 元
跨行手續費:	新臺幣 0 元
轉出帳戶餘額:	新臺幣 671 元
轉出存摺傳註碼:	700S30498747
轉入存摺傳註碼:	004S003XXXX37428

轉帳額度查詢 列印不顯示餘額 列印 繼續交易